


# 62 - Mélézin

Hautes-Alpes



le lac de l'Orceyrette (M. Buffet)



**Boucle sportive entre sous-bois et lacs.  
Intéressante à la descente.**

Une combinaison intéressante de portion roulante à la montée et sentiers ludiques et parfois rapides à la descente. Passage au lac de l'Orceyrette, idéal pour le pique-nique.

## Infos pratiques

Pratique : VTT

Durée : 3 h

Longueur : 18.6 km

Dénivelé positif : 1124 m

Difficulté : Rouge (difficile)

Type : Boucle

Thèmes : Faune, Flore, Histoire et architecture

# Itinéraire

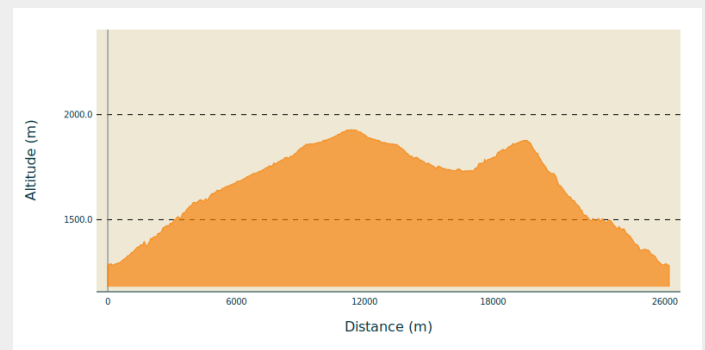
**Départ** : Centre montagne Villar st Pancrace

**Arrivée** : Centre montagne Villar st Pancrace

**Balisage** : 🚲 VTT FFC boucle locale

**Communes** : 1. Villar-Saint-Pancrace

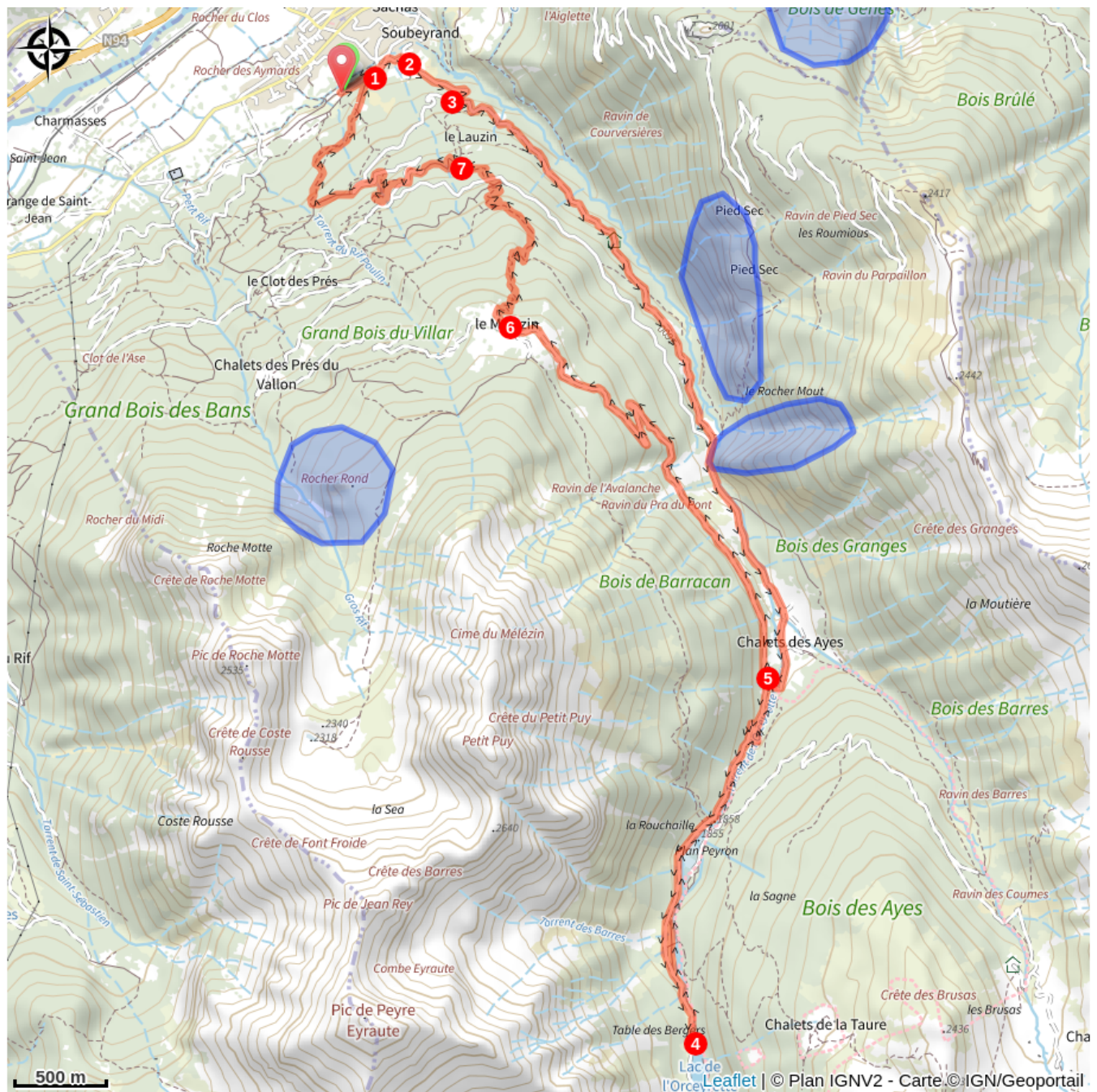
## Profil altimétrique



Altitude min 1281 m Altitude max 1929 m

1. Départ du centre montagne, revenir sur le parking
2. et monter à droite par la petite route.
3. Prendre à gauche la piste carrossable en direction du hameau des Ayes.
4. Poursuivre jusqu'au lac de l'Orceyrette et revenir par le même itinéraire.
5. Dans l'épingle avant le pont au-dessus des Ayes, continuer tout droit et monter au Mélézin.
6. Descendre dans le bois du Villard par une très belle descente technique en lacets.
7. Au Lauzin virer à gauche pour terminer au centre montagne.

# Sur votre route...



# Toutes les informations pratiques

## **Recommandations**

Période praticable : Mai à Novembre

## **Comment venir ?**

### Accès routier

Depuis la N94, accéder au parking du Centre Montagne à Villard Saint Pancrace via la D237

### Parking conseillé

Parking du Centre Montagne, Villard Saint Pancrace

# Zones de sensibilité environnementale

Le long de votre itinéraire, vous allez traverser des zones de sensibilité liées à la présence d'une espèce ou d'un milieu particulier. Dans ces zones, un comportement adapté permet de contribuer à leur préservation. Pour plus d'informations détaillées, des fiches spécifiques sont accessibles pour chaque zone.

## Aigle royal

Période de sensibilité : Janvier, Février, Mars, Avril, Mai, Juin, Juillet, Août

Contact : LPO PACA - Antenne de Briançon  
04 92 21 94 17  
hautes-alpes@lpo.fr

Nidification de l'Aigle royal (espèce protégée)

Les pratiques qui peuvent avoir une interaction avec l'Aigle royal en période de nidification sont principalement le **vol libre et les pratiques verticales ou en falaise, comme l'escalade ou l'alpinisme**. Merci d'éviter cette zone !

## Aigle royal

Période de sensibilité : Janvier, Février, Mars, Avril, Mai, Juin, Juillet, Août

Contact : LPO PACA - Antenne de Briançon  
04 92 21 94 17  
hautes-alpes@lpo.fr

Nidification de l'Aigle royal (espèce protégée)

Les pratiques qui peuvent avoir une interaction avec l'Aigle royal en période de nidification sont principalement le **vol libre et les pratiques verticales ou en falaise, comme l'escalade ou l'alpinisme**. Merci d'éviter cette zone !

## Source

Briançonnais