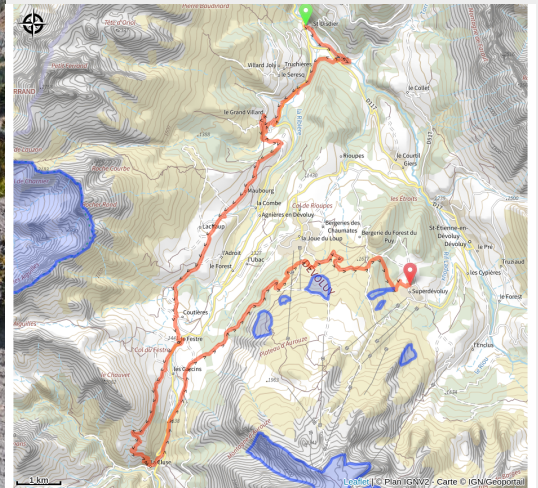


154_NOIR_Tour Ouest

Hautes-Alpes



(0)



Infos pratiques

Pratique : VTT

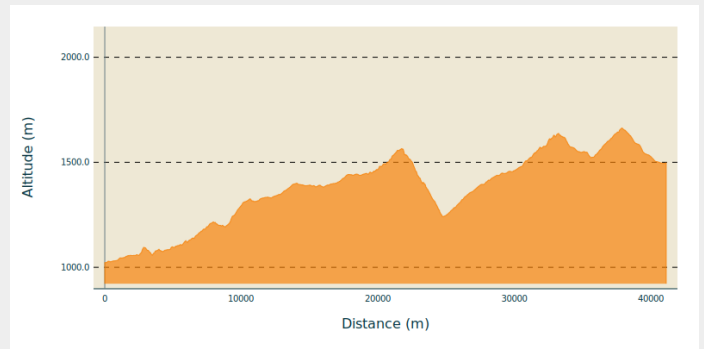
Longueur : 29.2 km

Dénivelé positif : 1322 m

Difficulté : Noir (très difficile)

Itinéraire

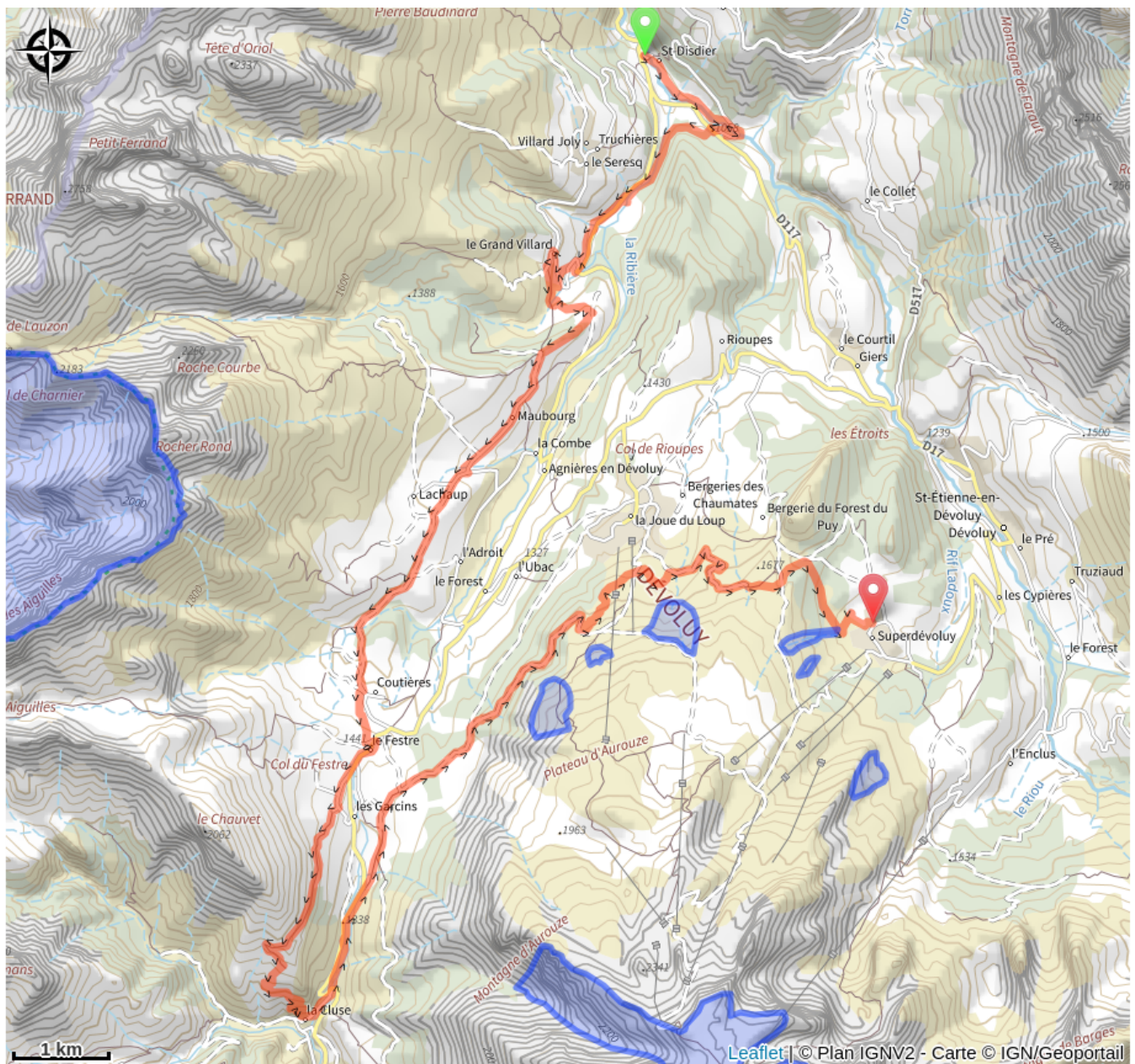
Profil altimétrique



Altitude min 1022 m Altitude max 1663 m

Départ lieu-dit de la Fontaine.

Sur votre route...



Toutes les informations pratiques

Zones de sensibilité environnementale

Le long de votre itinéraire, vous allez traverser des zones de sensibilité liées à la présence d'une espèce ou d'un milieu particulier. Dans ces zones, un comportement adapté permet de contribuer à leur préservation. Pour plus d'informations détaillées, des fiches spécifiques sont accessibles pour chaque zone.

Tétras lyre - hiver

Période de sensibilité : Janvier, Février, Mars, Avril, Décembre

Contact : SMIGIBA - Animateur Natura 2000

Hustache Eric

ehustache.natura2000@orange.fr

Gioani Sandrine

s.gioani@devoluy.ski

Observatoire des Galliformes de Montagne Virginie DOS SANTOS

ogm.vds@gmail.com

Blandine AMBLARD

ogm.amblard@gmail.com

Zone de tranquillité hivernale pour le Tétrasylyre. Merci de veiller à respecter le balisage.

Le Tétrasylyre s'abrite sous la neige pour passer l'hiver, souvent en bordure de forêt. Pour ne pas le déranger :

- A la montée, restez sur l'itinéraire principal ;
- A la descente en forêt et en bordure, passez au plus proche des traces de ski existantes ;
- Si vous croisez un animal, arrêtez-vous et laissez-lui le temps de partir ;
- Si vous avez un chien, gardez-le près de vous, ou mieux, laissez-le se reposer au chaud !
- Réalisez votre sortie entre 8h et 17h pour éviter la période où les animaux se nourrissent ;

Tétras lyre - hiver

Période de sensibilité : Janvier, Février, Mars, Avril, Décembre

Contact : SMIGIBA - Animateur Natura 2000

Hustache Eric

ehustache.natura2000@orange.fr

Gioani Sandrine

s.gioani@devoluy.ski

Observatoire des Galliformes de Montagne

Virginie DOS SANTOS

ogm.vds@gmail.com

Blandine AMBLARD
ogm.amblard@gmail.com

Zone de tranquillité hivernale pour le Tétrasyre. Merci de veiller à respecter le balisage.

Le Tétrasyre s'abrite sous la neige pour passer l'hiver, souvent en bordure de forêt. Pour ne pas le déranger :

- A la montée, restez sur l'itinéraire principal ;
- A la descente en forêt et en bordure, passez au plus proche des traces de ski existantes ;
- Si vous croisez un animal, arrêtez-vous et laissez-lui le temps de partir ;
- Si vous avez un chien, gardez-le près de vous, ou mieux, laissez-le se reposer au chaud !
- Réalisez votre sortie entre 8h et 17h pour éviter la période où les animaux se nourrissent ;

Tétrasyre - hiver

Période de sensibilité : Janvier, Février, Mars, Avril, Décembre

Contact : SMIGIBA - Animateur Natura 2000
Hustache Eric
hustache.natura2000@orange.fr

DEVOLUY :
Gioani Sandrine
s.gioani@devoluy.ski

Observatoire des Galliformes de Montagne
Virginie DOS SANTOS
ogm.vds@gmail.com
Blandine AMBLARD
ogm.amblard@gmail.com

Zone de tranquillité hivernale pour le Tétrasyre. Merci de veiller à respecter le balisage.

Le Tétrasyre s'abrite sous la neige pour passer l'hiver, souvent en bordure de forêt. Pour ne pas le déranger :

- A la montée, restez sur l'itinéraire principal ;
- A la descente en forêt et en bordure, passez au plus proche des traces de ski existantes ;
- Si vous croisez un animal, arrêtez-vous et laissez-lui le temps de partir ;
- Si vous avez un chien, gardez-le près de vous, ou mieux, laissez-le se reposer au chaud !
- Réalisez votre sortie entre 8h et 17h pour éviter la période où les animaux se nourrissent ;

Tétras lyre - hiver

Période de sensibilité : Janvier, Février, Mars, Avril, Décembre

Contact : SMIGIBA - Animateur Natura 2000

Hustache Eric

ehustache.natura2000@orange.fr

Gioani Sandrine

s.gioani@devoluy.ski

Observatoire des Galliformes de Montagne

Virginie DOS SANTOS

ogm.vds@gmail.com

Blandine AMBLARD

ogm.amblard@gmail.com

Zone de tranquillité hivernale pour le Tétrasyre. Merci de veiller à respecter le balisage.

Le Tétrasyre s'abrite sous la neige pour passer l'hiver, souvent en bordure de forêt. Pour ne pas le déranger :

- A la montée, restez sur l'itinéraire principal ;
- A la descente en forêt et en bordure, passez au plus proche des traces de ski existantes ;
- Si vous croisez un animal, arrêtez-vous et laissez-lui le temps de partir ;
- Si vous avez un chien, gardez-le près de vous, ou mieux, laissez-le se reposer au chaud !
- Réalisez votre sortie entre 8h et 17h pour éviter la période où les animaux se nourrissent ;