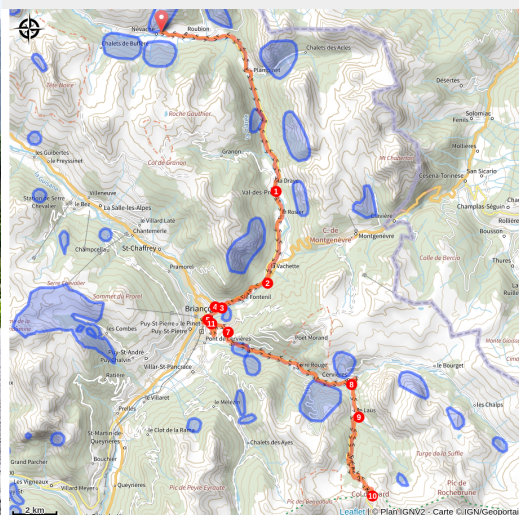


De Névache au col de l'Izoard

Hautes-Alpes



Cyclisme col de l'Izoard (©Alpes Photographies)



Partez à la conquête d'un des cols mythiques du Tour de France : le col de l'Izoard !

Useful information

Practice : Mountain Bike

Duration : 6 h

Length : 81.4 km

Trek ascent : 2668 m

Difficulty : Rouge (difficile)

Type : Round trip

Themes : Point de vue, Col

Trek

Departure : Ville Haute, Névache

Arrival : Ville Haute, Névache

Cities : 1. Névache

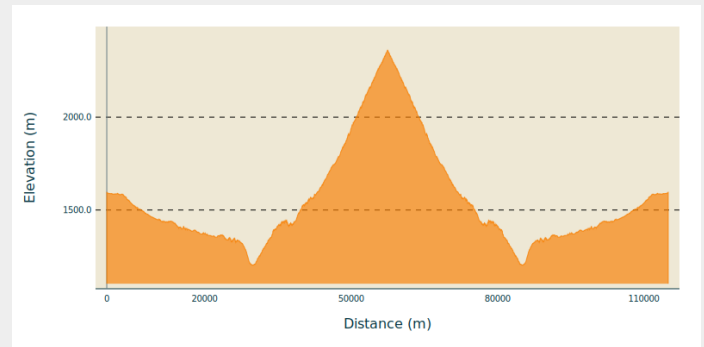
2. Val-des-Prés

3. Briançon

4. Cervières

5. Arvioux

Altimetric profile

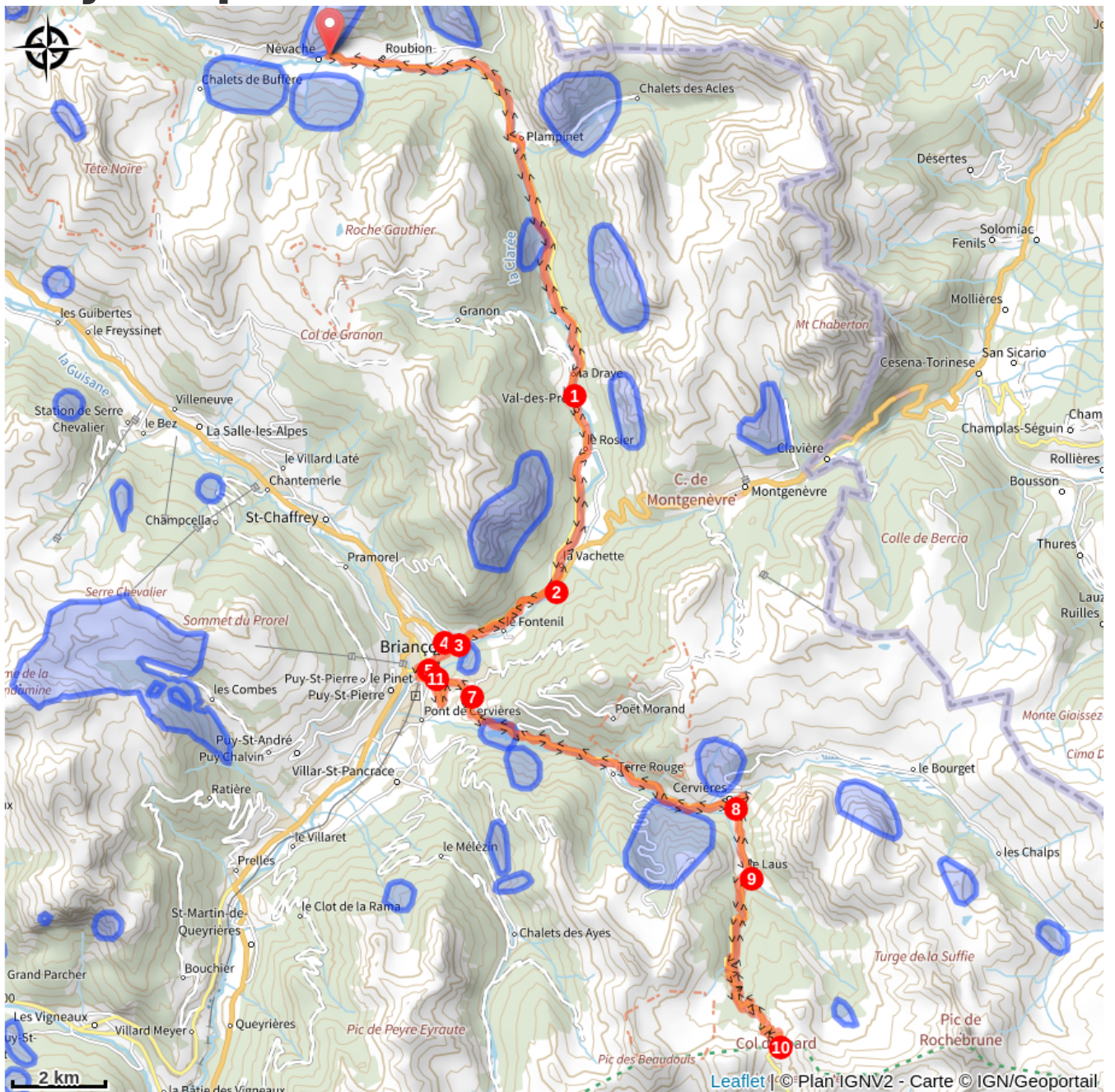


Min elevation 1203 m Max elevation 2361 m

1. A la sortie du parking, prendre à droite sur la RD 994g en direction de Val-des-Prés, pour redescendre la vallée de la Clarée sur 15 km.
2. Arrivé à la sortie du village de La Vachette, au carrefour avec le RN 94, prendre à droite direction Briançon.
3. Arrivé à Briançon, passer le Champs de Mars. Puis, prendre la 3e sortie au rond-point, direction "Centre Ville".
4. Au carrefour suivant, se mettre sur la voie de gauche, en direction du Centre ville et tourner à gauche.
5. Descendre l'Avenue de la République et prendre la sortie la plus à gauche au rond-point situé en bas de l'avenue, sur la Rue Centrale.
6. A la sortie de la Rue Centrale, au rond-point, prendre la direction du Col de l'Izoard.
7. *Traverser le hameau de Fontchristianne et continuer en direction de Cervières.
8. Arrivé à Cervières, rester sur la RD 902 en direction du Laus et du Col de l'Izoard.
9. Passé Le Laus, attaquer l'ascension du Col de l'Izoard. Le sommet se trouve à 7km.
10. Arrivé en sommet du col, faire demi-tour pour retourner à Névache par la même route.
11. Attention, arrivé à Briançon, au rond-point de l'Izoard, prendre la 4e sortie à gauche. Puis, prendre la 1ère route à droite en suivant le panneau "Toutes directions - Gap". Au rond-point devant E.Leclerc, prendre la 1ère sortie à droite et traverser le pont. Au rond-point suivant, prendre la 1ère sortie à droite, puis continuer tout droit pour remonter l'Avenue de la République. Au cédez-le-

passage, prendre à droite en direction de "Turin - Montgenèvre - Névache" et retourner à Névache.

On your path...



All useful information

How to come ?

Advised parking

Parking devant le Bureau d'information touristique de la Clarée

Environmental sensitive areas

Along your trek, you will go through sensitive areas related to the presence of a specific species or environment. In these areas, an appropriate behaviour allows to contribute to their preservation. For detailed information, specific forms are accessible for each area.

Golden eagle

Sensitivity period: January, February, March, April, May, June, July, August

Contact: LPO PACA - Antenne de Briançon
04 92 21 94 17
hautes-alpes@lpo.fr

Nidification de l'Aigle royal (espèce protégée)

Les pratiques qui peuvent avoir une interaction avec l'Aigle royal en période de nidification sont principalement le **vol libre et les pratiques verticales ou en falaise, comme l'escalade ou l'alpinisme**. Merci d'éviter cette zone !

Golden eagle

Sensitivity period: January, February, March, April, May, June, July, August

Contact: LPO PACA - Antenne de Briançon
04 92 21 94 17
hautes-alpes@lpo.fr

Nidification de l'Aigle royal (espèce protégée)

Les pratiques qui peuvent avoir une interaction avec l'Aigle royal en période de nidification sont principalement le **vol libre et les pratiques verticales ou en falaise, comme l'escalade ou l'alpinisme**. Merci d'éviter cette zone !

Golden eagle

Sensitivity period: January, February, March, April, May, June, July, August

Contact: LPO PACA - Antenne de Briançon
04 92 21 94 17
hautes-alpes@lpo.fr

Nidification de l'Aigle royal (espèce protégée)

Les pratiques qui peuvent avoir une interaction avec l'Aigle royal en période de nidification sont principalement le **vol libre et les pratiques verticales ou en falaise, comme l'escalade ou l'alpinisme**. Merci d'éviter cette zone !

Eurasian eagle-owl

Sensitivity period: January, February, March, April, May, June, July, August, Decembre

Contact: LPO PACA - Antenne de Briançon
04 92 21 94 17
hautes-alpes@lpo.fr

Nidification du Grand-duc d'Europe (espèce protégée)

Les pratiques qui peuvent avoir une interaction avec le Grand-duc d'Europe en période de nidification sont principalement le **vol libre, les vols motorisés et les pratiques verticales ou en falaise, comme l'escalade ou l'alpinisme**. Merci d'éviter cette zone !

Peregrine falcon

Sensitivity period: February, March, April, May, June

Contact: LPO PACA - Antenne de Briançon
04 92 21 94 17
hautes-alpes@lpo.fr

Nidification du Faucon pèlerin (espèce protégée)

Les pratiques qui peuvent avoir une interaction avec le Faucon pèlerin en période de nidification sont principalement le **vol libre, les vols motorisés et les pratiques verticales ou en falaise, comme l'escalade ou l'alpinisme**. Merci d'éviter cette zone !

Eurasian eagle-owl

Sensitivity period: January, February, March, April, May, June, July, August, Decembre

Contact: LPO PACA - Antenne de Briançon
04 92 21 94 17
hautes-alpes@lpo.fr

Nidification du Grand-duc d'Europe (espèce protégée)

Les pratiques qui peuvent avoir une interaction avec le Grand-duc d'Europe en période de nidification sont principalement le **vol libre, les vols motorisés et les pratiques verticales ou en falaise, comme l'escalade ou l'alpinisme**. Merci d'éviter cette zone !

Short-toed snake eagle

Sensitivity period: March, April, May, June, July, August, September

Contact: LPO PACA - Antenne de Briançon
04 92 21 94 17
hautes-alpes@lpo.fr

Nidification du Circaète-Jean-le-Blanc (espèce protégée)

Les pratiques qui peuvent avoir une interaction avec le Circaète-Jean-le-Blanc en période de nidification sont principalement les pratiques aériennes comme **le vol libre ou le vol motorisé**. Merci d'éviter cette zone !

Eurasian eagle-owl

Sensitivity period: January, February, March, April, May, June, July, August, Decembre

Contact: LPO PACA - Antenne de Briançon
04 92 21 94 17
hautes-alpes@lpo.fr

Nidification du Grand-duc d'Europe (espèce protégée)

Les pratiques qui peuvent avoir une interaction avec le Grand-duc d'Europe en période de nidification sont principalement le **vol libre, les vols motorisés et les pratiques verticales ou en falaise, comme l'escalade ou l'alpinisme**. Merci d'éviter cette zone !

Source



Apidae

<http://www.apidae-tourisme.com>



Office de Tourisme des Hautes Vallées

<https://www.hautesvallees.com>